







Información Contable

Cuenta Pública 2023
COMISIÓN DE MEDIACIÓN, CONCILIACIÓN Y ARBITRAJE MÉDICO PARA EL ESTADO DE BAJA CALIFORNIA SUR
Estado de Actividades
Del 1 de Enero al 31 de Diciembre de 2023
(Cifras en Pesos)

Concepto	2023	2022
INGRESOS Y OTROS BENEFICIOS		
Ingresos de Gestión	0	0
Impuestos	0	0
Cuotas y Aportaciones de Seguridad Social	0	0
Contribuciones de Mejoras	0	0
Derechos	0	0
Productos	0	0
Aprovechamientos	0	0
Ingresos por Venta de Bienes y Prestación de Servicios	0	0
Participaciones, Aportaciones, Convenios, Incentivos Derivados de la Colaboración Fiscal, Fondos Distintos de Aportaciones, Transferencias, Asignaciones, Subsidios y Subvenciones, y Pensiones y Jubilaciones	1,908,371	1,022,400
Participaciones, Aportaciones, Convenios, Incentivos Derivados de la Colaboración Fiscal y Fondos Distintos de Aportaciones	1,908,371	1,022,400
Transferencias, Asignaciones, Subsidios y Subvenciones, y Pensiones y Jubilaciones	0	0
Otros Ingresos y Beneficios	35,987	24,819
Ingresos Financieros	35,987	19,755
Incremento por Variación de Inventarios	0	0
Disminución del Exceso de Estimaciones por Pérdida o Deterioro u Obsolescencia	0	0
Disminución del Exceso de Provisiones	0	0
Otros Ingresos y Beneficios Varios	0	5,064
Total de Ingresos y Otros Beneficios	1,944,359	1,047,219
GASTOS Y OTRAS PÉRDIDAS		
Gastos de Funcionamiento	2,273,447	819,599
Servicios Personales	1,465,889	111,943
Materiales y Suministros	338,609	282,258
Servicios Generales	468,950	425,399
Transferencias, Asignaciones, Subsidios y Otras Ayudas	0	0
Transferencias Internas y Asignaciones al Sector Público	0	0
Transferencias al Resto del Sector Público	0	0
Subsidios y Subvenciones	0	0
Ayudas Sociales	0	0
Pensiones y Jubilaciones	0	0
Transferencias a Fideicomisos, Mandatos y Contratos Análogos	0	0
Transferencias a la Seguridad Social	0	0
Donativos	0	0
Transferencias al Exterior	0	0
Participaciones y Aportaciones	0	0
Participaciones	0	0
Aportaciones	0	0
Convenios	0	0
Intereses, Comisiones y Otros Gastos de la Deuda Pública	0	0
Intereses de la Deuda Pública	0	0
Comisiones de la Deuda Pública	0	0
Gastos de la Deuda Pública	0	0
Costo por Coberturas	0	0
Apoyos Financieros	0	0
Otros Gastos y Pérdidas Extraordinarias	249,153	171,118
Estimaciones, Depreciaciones, Deterioros, Obsolescencia y Amortizaciones	249,153	171,118
Provisiones	0	0
Disminución de Inventarios	0	0
Otros Gastos	0	0
Inversión Pública	0	0
Inversión Pública no Capitalizable	0	0
Total de Gastos y Otras Pérdidas	2,522,600	990,717
Resultados del Ejercicio (Ahorro/Desahorro)	-578,241	56,502

Bajo protesta de decir verdad declaramos que los Estados Financieros y sus notas, son razonablemente correctos y son responsabilidad del emisor.


 Dr. Jose Hernandez Vela Salgado
 Comisionado Titular


 Lic. Ricardo Fernando Salgado Cervon
 Administrador General

Cuenta Pública 2023
COMISIÓN DE MEDIACIÓN, CONCILIACIÓN Y ARBITRAJE MÉDICO PARA EL ESTADO DE BAJA CALIFORNIA SUR
Estado de Situación Financiera
Al 31 de Diciembre de 2023
 (Cifras en Pesos)

Concepto	2023	2022	Concepto	2023	2022
ACTIVO			PASIVO		
Activo Circulante			Pasivo Circulante		
Efectivo y Equivalentes	854,021	1,417,398	Cuentas por Pagar a Corto Plazo	127,375	337,165
Derechos a Recibir Efectivo o Equivalentes	83,779	89,279	Documentos por Pagar a Corto Plazo	0	0
Derechos a Recibir Bienes o Servicios	0	0	Porción a Corto Plazo de la Deuda Pública a Largo Plazo	0	0
Inventarios	0	0	Títulos y Valores a Corto Plazo	0	0
Aduanacas	0	0	Pasivos Diferidos a Corto Plazo	0	0
Estimación por Pérdida o Deterioro de Activos Circulantes	0	0	Fondos y Bienes de Terceros en Garantía y/o Administración a Corto Plazo	0	0
Otros Activos Circulantes	0	0	Provisiones a Corto Plazo	0	0
Total de Activos Circulantes	937,800	1,506,677	Otros Pasivos a Corto Plazo	0	0
Activo No Circulante			Total de Pasivos Circulantes	127,375	337,165
Inversiones Financieras a Largo Plazo	0	0	Pasivo No Circulante		
Derechos a Recibir Efectivo o Equivalentes a Largo Plazo	0	0	Cuentas por Pagar a Largo Plazo	0	0
Bienes Inmuebles, Infraestructura y Construcciones en Proceso	1,774,308	1,774,308	Documentos por Pagar a Largo Plazo	0	0
Bienes Muebles	1,227,957	1,390,117	Deuda Pública a Largo Plazo	0	0
Activos Intangibles	91,996	91,996	Pasivos Diferidos a Largo Plazo	0	0
Depreciación, Deterioro y Amortización Acumulada de Bienes	-624,062	-557,089	Fondos y Bienes de Terceros en Garantía y/o en Administración a Largo Plazo	0	0
Activos Diferidos	0	0	Provisiones a Largo Plazo	0	0
Estimación por Pérdida o Deterioro de Activos no Circulantes	0	0	Total de Pasivos No Circulantes	0	0
Otros Activos no Circulantes	0	0	Total del Pasivo	127,375	337,165
Total de Activos No Circulantes	2,470,198	2,599,352	HACIENDA PÚBLICA/PATRIMONIO		
Total del Activo	3,407,998	4,196,029	Hacienda Pública/Patrimonio Contribuido	0	0
			Aportaciones	0	0
			Donaciones de Capital	0	0
			Actualización de la Hacienda Pública / Patrimonio	0	0
			Hacienda Pública/Patrimonio Generado	3,280,623	3,858,864
			Resultados del Ejercicio (Ahorro/Desahorro)	-578,241	56,502
			Revalúos de Ejercicios Anteriores	3,858,864	3,802,362
			Revalúos	0	0
			Reservas	0	0
			Rectificaciones de Resultados de Ejercicios Anteriores	0	0
			Exceso o Insuficiencia en la Actualización de la Hacienda Pública/Patrimonio	0	0
			Resultado por Posición Monetaria	0	0
			Resultado por Tenencia de Activos no Monetarios	0	0
			Total Hacienda Pública/Patrimonio	3,280,623	3,858,864
			Total del Pasivo y Hacienda Pública / Patrimonio	3,407,998	4,196,029

Bajo protesta de decir verdad declaramos que los Estados Financieros y sus notas, son razonablemente correctos y son responsabilidad del emisor.


Dr. José Hernández Vela Salgado
 Comisionado Titular


Lic. Ricardo Fernando Salgado Canón
 Administrador General

Cuenta Pública 2023
COMISIÓN DE MEDIACIÓN, CONCILIACIÓN Y ARBITRAJE MÉDICO PARA EL ESTADO DE BAJA CALIFORNIA SUR
Estado de Variación en la Hacienda Pública
Del 1 de Enero al 31 de Diciembre de 2023
(Cifras en Pesos)

Concepto	Hacienda Pública / Patrimonio Contribuido	Hacienda Pública / Patrimonio Generado de Ejercicios Anteriores	Hacienda Pública / Patrimonio Generado del Ejercicio	Exceso o Insuficiencia en la Actualización de la Hacienda Pública / Patrimonio	TOTAL
Hacienda Pública/ Patrimonio Contribuido Neto de 2022	0				0
Aportaciones	0	0	0	0	0
Donaciones de Capital	0	0	0	0	0
Actualización de la Hacienda Pública/Patrimonio	0	0	0	0	0
Hacienda Pública/Patrimonio Generado Neto de 2022		3,802,362	56,502		3,858,864
Resultados del Ejercicio (Ahorro/Desahorro)	0	0	56,502	0	56,502
Resultados de Ejercicios Anteriores	0	3,802,362	0	0	3,802,362
Revalúos	0	0	0	0	0
Reservas	0	0	0	0	0
Rectificaciones de Resultados de Ejercicios Anteriores	0	0	0	0	0
Exceso o Insuficiencia en la Actualización de la Hacienda Pública/Patrimonio Neto de 2022				0	0
Resultado por Posición Monetaria	0	0	0	0	0
Resultado por Tenencia de Activos no Monetarios	0	0	0	0	0
Hacienda Pública/Patrimonio Neto Final de 2022	0	3,802,362	56,502	0	3,858,864
Cambios en la Hacienda Pública/Patrimonio Contribuido Neto de 2023	0				0
Aportaciones	0	0	0	0	0
Donaciones de Capital	0	0	0	0	0
Actualización de la Hacienda Pública/Patrimonio	0	0	0	0	0
Variaciones de la Hacienda Pública/Patrimonio Generado Neto de 2023		56,502	-634,743		-578,241
Resultados del Ejercicio (Ahorro/Desahorro)	0	0	-578,241	0	-578,241
Resultados de Ejercicios Anteriores	0	56,502	-56,502	0	0
Revalúos	0	0	0	0	0
Reservas	0	0	0	0	0
Rectificaciones de Resultados de Ejercicios Anteriores	0	0	0	0	0
Cambios en el Exceso o Insuficiencia en la Actualización de la Hacienda Pública/Patrimonio Neto de 2023				0	0
Resultado por Posición Monetaria	0	0	0	0	0
Resultado por Tenencia de Activos no Monetarios	0	0	0	0	0
Hacienda Pública/Patrimonio Neto Final de 2023	0	3,858,864	-578,241	0	3,280,623

Bajo protesta de decir verdad declaramos que los Estados Financieros y sus notas, son razonablemente correctos y son responsabilidad del emisor.


 Dr. Jose Hernandez Vela Salgado
 Comisionado Titular



 Lic. Ricardo Fernando Salgado Cervon
 Administrador General

Cuenta Pública 2023
COMISIÓN DE MEDIACIÓN, CONCILIACIÓN Y ARBITRAJE MÉDICO PARA EL ESTADO DE BAJA CALIFORNIA SUR
Estado de Cambios en la Situación Financiera
Del 1 de Enero al 31 de Diciembre de 2023
(Cifras en Pesos)

Concepto	Origen	Aplicación
ACTIVO		
Activo Circulante	788,031	0
Efectivo y Equivalentes	568,877	0
Derechos a Recibir Efectivo o Equivalentes	563,377	0
Derechos a Recibir Bienes o Servicios	5,500	0
Inventarios	0	0
Almacenes	0	0
Estimación por Pérdida o Deterioro de Activos Circulantes	0	0
Otros Activos Circulantes	0	0
	0	0
Activo No Circulante		
Inversiones Financieras a Largo Plazo	219,154	0
Derechos a Recibir Efectivo o Equivalentes a Largo Plazo	0	0
Bienes Inmuebles, Infraestructura y Construcciones en Proceso	0	0
Bienes Muebles	0	0
Activos Intangibles	152,160	0
Depreciación, Deterioro y Amortización Acumulada de Bienes	0	0
Activos Diferidos	66,994	0
Estimación por Pérdida o Deterioro de Activos no Circulantes	0	0
Otros Activos no Circulantes	0	0
	0	0
PASIVO		
Pasivo Circulante	0	209,790
Cuentas por Pagar a Corto Plazo	0	209,790
Documentos por Pagar a Corto Plazo	0	209,790
Porción a Corto Plazo de la Deuda Pública a Largo Plazo	0	0
Títulos y Valores a Corto Plazo	0	0
Pasivos Diferidos a Corto Plazo	0	0
Fondos y Bienes de Terceros en Garantía y/o Administración a Corto Plazo	0	0
Provisiones a Corto Plazo	0	0
Otros Pasivos a Corto Plazo	0	0
	0	0
Pasivo No Circulante		
Cuentas por Pagar a Largo Plazo	0	0
Documentos por Pagar a Largo Plazo	0	0
Deuda Pública a Largo Plazo	0	0
Pasivos Diferidos a Largo Plazo	0	0
Fondos y Bienes de Terceros en Garantía y/o en Administración a Largo Plazo	0	0
Provisiones a Largo Plazo	0	0
	0	0
HACIENDA PÚBLICA/PATRIMONIO	56,502	634,743
Hacienda Pública/Patrimonio Contribuido		
Aportaciones	0	0
Donaciones de Capital	0	0
Actualización de la Hacienda Pública/Patrimonio	0	0
	0	0
Hacienda Pública/Patrimonio Generado		
Resultados del Ejercicio (Ahorro/Desahorro)	56,502	634,743
Resultados de Ejercicios Anteriores	0	634,743
Revalúos	56,502	0
Reservas	0	0
Rectificaciones de Resultados de Ejercicios Anteriores	0	0
	0	0
Exceso o Insuficiencia en la Actualización de la Hacienda Pública/Patrimonio		
Resultado por Posición Monetaria	0	0
Resultado por Tenencia de Activos no Monetarios	0	0
	0	0

Bajo protesta de decir verdad declaramos que los Estados Financieros y sus notas, son razonablemente correctos y son responsabilidad del emisor.


Dr. Jose Hernandez Vela Salgado
Comisionado Titular



Lic. Ricardo Fernando Salgado Cervon
Administrador General

Cuenta Pública 2023
COMISIÓN DE MEDIACIÓN, CONCILIACIÓN Y ARBITRAJE MÉDICO PARA EL ESTADO DE BAJA CALIFORNIA SUR
Estado de Flujos de Efectivo
Del 1 de Enero al 31 de Diciembre de 2023
(Cifras en Pesos)

Concepto	2023	2022
Flujos de Efectivo de las Actividades de Operación		
Origen		
Impuestos	5,480,259	1,047,219
Cuotas y Aportaciones de Seguridad Social	0	0
Contribuciones de Mejoras	0	0
Derechos	0	0
Productos	0	0
Aprovechamientos	0	0
Ingresos por Venta de Bienes y Prestación de Servicios	0	0
Participaciones, Aportaciones, Convenios, Incentivos Derivados de la Colaboración Fiscal y Fondos Distintos de Aportaciones	35,987	24,819
Transferencias, Asignaciones, Subsidios y Subvenciones, y Pensiones y Jubilaciones	5,444,272	1,022,400
Otros Orígenes de Operación	0	0
Aplicación		
Servicios Personales	6,013,638	1,063,203
Materiales y Suministros	4,874,923	111,943
Servicios Generales	338,609	282,258
Transferencias Internas y Asignaciones al Sector Público	468,950	409,134
Transferencias al Resto del Sector Público	0	0
Subsidios y Subvenciones	0	0
Ayudas Sociales	0	0
Pensiones y Jubilaciones	0	0
Transferencias a Fideicomisos, Mandatos y Contratos Análogos	0	0
Transferencias a la Seguridad Social	0	0
Donativos	0	0
Transferencias al Exterior	0	0
Participaciones	0	0
Aportaciones	0	0
Convenios	0	0
Otras Aplicaciones de Operación	0	0
Flujos Netos de Efectivo por Actividades de Operación	331,156	259,868
	-533,378	-15,984
Flujos de Efectivo de las Actividades de Inversión		
Origen		
Bienes Inmuebles, Infraestructura y Construcciones en Proceso	0	0
Bienes Muebles	0	0
Otros Orígenes de Inversión	0	0
Aplicación		
Bienes Inmuebles, Infraestructura y Construcciones en Proceso	29,999	0
Bienes Muebles	0	0
Otras Aplicaciones de Inversión	29,999	0
Flujos Netos de Efectivo por Actividades de Inversión	0	0
	-29,999	0
Flujos de Efectivo de las Actividades de Financiamiento		
Origen		
Endeudamiento Neto	0	0
Interno	0	0
Externo	0	0
Otros Orígenes de Financiamiento	0	0
Aplicación		
Servicios de la Deuda	0	0
Interno	0	0
Externo	0	0
Otras Aplicaciones de Financiamiento	0	0
Flujos Netos de Efectivo por Actividades de Financiamiento	0	0
	0	0
Incremento/Disminución Neta en el Efectivo y Equivalentes al Efectivo	-563,377	-15,984
Efectivo y Equivalentes al Efectivo al Inicio del Ejercicio	1,417,398	1,433,382
Efectivo y Equivalentes al Efectivo al Final del Ejercicio	854,021	1,417,398

Bajo protesta de decir verdad declaramos que los Estados Financieros y sus notas, son razonablemente correctos y son responsabilidad del emisor.


 Dr. Jose Hernandez Vela Salgado
 Comisionado Titular


 Lic. Ricardo Fernando Salgado Cervon
 Administrador General

Cuenta Pública 2023
COMISIÓN DE MEDIACIÓN, CONCILIACIÓN Y ARBITRAJE MÉDICO PARA EL ESTADO DE BAJA CALIFORNIA SUR
 Estado Analítico del Activo
 Del 1 de Enero al 31 de Diciembre de 2023
 (Cifras en Pesos)

Concepto	Saldo Inicial	Cargos del Periodo	Abonos del Periodo	Saldo Final	Variación del Periodo
ACTIVO	4,196,029	9,879,005	10,667,037	3,407,998	-788,031
Activo Circulante	1,506,677	9,771,967	10,340,845	937,800	-568,877
Efectivo y Equivalentes	1,417,398	7,761,359	8,324,736	854,021	-563,377
Derechos a Recibir Efectivo o Equivalentes	89,279	2,010,609	2,016,109	83,779	-5,500
Derechos a Recibir Bienes o Servicios	0	0	0	0	0
Inventarios	0	0	0	0	0
Almacenes	0	0	0	0	0
Estimación por Pérdida o Deterioro de Activos Circulantes	0	0	0	0	0
Otros Activos Circulantes	0	0	0	0	0
Activo No Circulante	2,689,352	107,038	326,192	2,470,198	-219,154
Inversiones Financieras a Largo Plazo	0	0	0	0	0
Derechos a Recibir Efectivo o Equivalentes a Largo Plazo	0	0	0	0	0
Bienes Inmuebles, Infraestructura y Construcciones en Proceso	1,774,308	0	0	1,774,308	0
Bienes Muebles	1,380,117	29,999	182,159	1,227,957	-152,160
Activos Intangibles	91,996	0	0	91,996	0
Depreciación, Deterioro y Amortización Acumulada de Bienes	-557,068	77,039	144,033	-624,062	-66,994
Activos Diferidos	0	0	0	0	0
Estimación por Pérdida o Deterioro de Activos no Circulantes	0	0	0	0	0
Otros Activos no Circulantes	0	0	0	0	0

Bajo protesta de decir verdad declaramos que los Estados Financieros y sus notas, son razonablemente correctos y son responsabilidad del emisor.


 Dr. Jose Hernandez Vela Salgado
 Comisionado Titular



 Lic. Ricardo Fernando Salgado Cervon
 Administrador General

Cuenta Pública 2023
COMISIÓN DE MEDIACIÓN, CONCILIACIÓN Y ARBITRAJE MÉDICO PARA EL ESTADO DE BAJA CALIFORNIA SUR
Estado Analítico de la Deuda y Otros Pasivos
Del 1 de Enero al 31 de Diciembre de 2023
(Cifras en Pesos)

Denominación de las Deudas	Moneda de Contratación	Institución o País Acreedor	Saldo Inicial del Periodo	Saldo Final del Periodo
DEUDA PÚBLICA				
Corto Plazo				
Deuda Interna				
Instituciones de Crédito	Peso	México	0	0
Títulos y Valores	Peso	México	0	0
Arrendamientos Financieros	Peso	México	0	0
Deuda Externa				
Organismos Financieros Internacionales	Peso	México	0	0
Deuda Bilateral	Peso	México	0	0
Títulos y Valores	Peso	México	0	0
Arrendamientos Financieros	Peso	México	0	0
Subtotal de Deuda Pública a Corto Plazo			0	0
Largo Plazo				
Deuda Interna				
Instituciones de Crédito	Peso	México	0	0
Títulos y Valores	Peso	México	0	0
Arrendamientos Financieros	Peso	México	0	0
Deuda Externa				
Organismos Financieros Internacionales	Peso	México	0	0
Deuda Bilateral	Peso	México	0	0
Títulos y Valores	Peso	México	0	0
Arrendamientos Financieros	Peso	México	0	0
Subtotal de Deuda Pública a Largo Plazo			0	0
Total de Otros Pasivos	Peso	México	337,165	127,375
Total de Deuda Pública y Otros Pasivos			337,165	127,375

Bajo protesta de decir verdad declaramos que los Estados Financieros y sus notas, son razonablemente correctos y son responsabilidad del emisor.


 Dr. José Hernández Vela Salgado
 Comisionado Titular


 Lic. Ricardo Fernando Salgado Cervon
 Administrador General

Cuenta Pública 2023
COMISIÓN DE MEDIACIÓN, CONCILIACIÓN Y ARBITRAJE MÉDICO PARA EL ESTADO DE BAJA CALIFORNIA SUR
Informe sobre Pasivos Contingentes
Del 1 de Enero al 31 de Diciembre de 2023
(Cifras en Pesos)


En cumplimiento a lo dispuesto en los artículos 46, Fracción I, Inciso f) y 52 de la Ley General de Contabilidad Gubernamental y de conformidad con lo establecido en el Capítulo VII, Numeral II, Inciso h) del Manual de Contabilidad Gubernamental emitido por el CONAC, el Ente Público informa lo siguiente:

Cuenta	Concepto	Importe
NO APLICA		
TOTAL		

Bajo protesta de decir verdad declaramos que los Estados Financieros y sus notas, son razonablemente correctos y son responsabilidad del emisor.



Dr. Jose Hernandez Vela Salgado
Comisionado Titular



Lic. Ricardo Fernando Salgado Cervon
Administrador General



Información Presupuestaria

Cuenta Pública
Entidad Federativa de Baja California Sur

2023

Cuenta Pública 2023
COMISIÓN DE MEDIACIÓN, CONCILIACIÓN Y ARBITRAJE MÉDICO PARA EL ESTADO DE BAJA CALIFORNIA SUR
Estado Analítico de Ingresos
Del 1 de Enero al 31 de Diciembre de 2023


Rubro de Ingresos	Ingreso					Diferencia (6= 5 - 1)
	Estimado	Ampliaciones y Reducciones	Modificado	Devengado	Recaudado	
	(1)	(2)	(3= 1 + 2)	(4)	(5)	
Impuestos	0	0	0	0	0	0
Cuotas y Aportaciones de Seguridad Social	0	0	0	0	0	0
Contribuciones de Mejoras	0	0	0	0	0	0
Derechos	0	0	0	0	0	0
Productos	0	0	0	0	0	0
Aprovechamientos	0	0	0	0	0	0
Ingresos por Venta de Bienes, Prestación de Servicios y Otros Ingresos	0	0	0	0	0	0
Participaciones, Aportaciones, Convenios, Incentivos Derivados de la Colaboración Fiscal y Fondos Distintos de Aportaciones	5,636,805	35,987	5,672,792	5,444,272	5,444,272	35,987
Transferencias, Asignaciones, Subsidios y Subvenciones, y Pensiones y Jubilaciones	0	0	0	0	0	-192,533
Ingresos Derivados de Financiamientos	0	0	0	0	0	0
Total	5,636,805	35,987	5,672,792	5,480,259	5,480,259	
Ingresos excedentes						-156,546

Estado Analítico de Ingresos Por Fuente de Financiamiento	Ingreso					Diferencia (6= 5 - 1)
	Estimado	Ampliaciones y Reducciones	Modificado	Devengado	Recaudado	
	(1)	(2)	(3= 1 + 2)	(4)	(5)	
Ingresos del Poder Ejecutivo Federal o Estatal y de los Municipios	5,636,805	0	5,636,805	5,444,272	5,444,272	-192,533
Impuestos	0	0	0	0	0	0
Cuotas y Aportaciones de Seguridad Social	0	0	0	0	0	0
Contribuciones de Mejoras	0	0	0	0	0	0
Derechos	0	0	0	0	0	0
Productos	0	0	0	0	0	0
Aprovechamientos	0	0	0	0	0	0
Participaciones, Aportaciones, Convenios, Incentivos Derivados de la Colaboración Fiscal y Fondos Distintos de Aportaciones	5,636,805	0	5,636,805	5,444,272	5,444,272	-192,533
Transferencias, Asignaciones, Subsidios y Subvenciones, y Pensiones y Jubilaciones	0	0	0	0	0	0
Ingresos de los Entes Públicos de los Poderes Legislativo y Judicial, de los Órganos Autónomos y del Sector Paraestatal o Paramunicipal, así como de las Empresas Productivas del Estado	0	35,987	35,987	35,987	35,987	35,987
Cuotas y Aportaciones de Seguridad Social	0	0	0	0	0	0
Productos	0	0	0	0	0	0
Ingresos por Venta de Bienes, Prestación de Servicios y Otros Ingresos	0	35,987	35,987	35,987	35,987	35,987
Transferencias, Asignaciones, Subsidios y Subvenciones, y Pensiones y Jubilaciones	0	0	0	0	0	0
Ingresos derivados de financiamiento	0	0	0	0	0	0
Ingresos Derivados de Financiamientos	0	0	0	0	0	0
Total	5,636,805	35,987	5,672,792	5,480,259	5,480,259	
Ingresos excedentes						-156,546

Los Ingresos por Fuente de Financiamiento pudieran no corresponder al tipo de Ente Público configurado. Se sugiere revisar:

- Que la clasificación administrativa en Configuración del Ente sea correcta.
 - Que sus ingresos estén clasificados en los conceptos correctos y aplicables a su Ente Público. Se deberá corregir o reclasificar lo que se requiera.
- Es necesario tomar en cuenta que el formato limita los ingresos que corresponden a los Poderes Legislativo, Judicial, Órganos Autónomos, Sector Paraestatal y Empresas productivas del Estado, por lo que el SAACG.NET mostrará completos los ingresos en el apartado donde sea posible, aun cuando no correspondan.



Dr. Jose Hernandez Vela Salgado
 Comisionado Titular


Lic. Ricardo Fernando Salgado Cervon
 Administrador General

Cuenta Pública 2023
COMISIÓN DE MEDIACIÓN, CONCILIACIÓN Y ARBITRAJE MÉDICO PARA EL ESTADO DE BAJA CALIFORNIA SUR
Estado Analítico del Ejercicio del Presupuesto de Egresos
Clasificación Administrativa
Del 1 de Enero al 31 de Diciembre de 2023


Concepto	Egresos					Subejercicio 6 = (3 - 4)
	Aprobado 1	Ampliaciones/ (Reducciones) 2	Modificado 3 = (1 + 2)	Devengado 4	Pagado 5	
Oficina del Titular Administración General	5,636,805 5,636,805	268,208 268,208	5,905,013 5,905,013	5,839,348 5,839,348	5,712,481 5,712,481	65,566 65,566
Total del Gasto	5,636,805	268,208	5,905,013	5,839,348	5,712,481	65,566


 Dr. Jose Hernandez Vela Salgado
 Comisionado Titular


 Lic. Ricardo Fernando Salgado Cervon
 Administrador General

Cuenta Publica 2023
COMISIÓN DE MEDIACIÓN, CONCILIACIÓN Y ARBITRAJE MÉDICO PARA EL ESTADO DE BAJA CALIFORNIA SUR
 Estado Analítico del Ejercicio del Presupuesto de Egresos
 Clasificación Económica (por Tipo de Gasto)
 Del 1 de Enero al 31 de Diciembre de 2023

Concepto	Egresos					Subejercicio 6 = (3 + 4)
	Aprobado 1	Ampliaciones/ (Reducciones) 2	Modificado 3 = (1 + 2)	Devengado 4	Pagado 5	
Gasto Corriente	5,606,806	268,208	5,875,014	5,809,349	5,682,482	65,666
Gasto de Capital	29,999	0	29,999	29,999	29,999	0
Amortización de la Deuda y Disminución de Pasivos	0	0	0	0	0	0
Pensiones y Jubilaciones	0	0	0	0	0	0
Participaciones	0	0	0	0	0	0
Total del Gasto	5,636,805	268,208	5,905,013	5,839,348	5,712,481	65,666


 Dr. Jose Hernandez Vela Salgado
 Comisionado Titular


 Lic. Ricardo Fernando Salgado Cervon
 Administrador General

Cuenta Pública 2023
COMISIÓN DE MEDIACIÓN, CONCILIACIÓN Y ARBITRAJE MÉDICO PARA EL ESTADO DE BAJA CALIFORNIA SUR
Estado Analítico del Ejercicio del Presupuesto de Egresos
Clasificación por Objeto del Gasto (Capítulo y Concepto)
Del 1 de Enero al 31 de Diciembre de 2023


Concepto	Egresos					Subejercicio
	Aprobado	Ampliaciones/ (Reducciones)	Modificado	Devengado	Pagado	
	1	2	3 = (1 + 2)	4	5	
Servicios Personales	4,824,916	242,540	5,067,456	5,001,790	4,874,923	65,666
Remuneraciones al Personal de Carácter Permanente	863,395	16,310	879,705	879,697	879,697	8
Remuneraciones al Personal de Carácter Transitorio	0	0	0	0	0	0
Remuneraciones Adicionales y Especiales	463,643	16,370	480,013	480,007	377,852	6
Seguridad Social	194,795	2,750	197,545	197,526	197,526	19
Otras Prestaciones Sociales y Económicas	3,303,083	-35,430	3,267,653	3,202,020	3,177,308	65,633
Previsiones	0	0	0	0	0	0
Pago de Estímulos a Servidores Públicos	0	242,540	242,540	242,540	242,540	0
Materiales y Suministros	325,406	13,203	338,609	338,609	338,609	0
Materiales de Administración, Emisión de Documentos y Artículos Oficiales	58,473	0	58,473	58,473	58,473	0
Alimentos y Utensilios	39,091	0	39,091	39,091	39,091	0
Materias Primas y Materiales de Producción y Comercialización	0	0	0	0	0	0
Materiales y Artículos de Construcción y de Reparación	11,051	0	11,051	11,051	11,051	0
Productos Químicos, Farmacéuticos y de Laboratorio	861	0	861	861	861	0
Combustibles, Lubricantes y Aditivos	158,927	13,203	172,130	172,130	172,130	0
Vestuario, Blancos, Prendas de Protección y Artículos Deportivos	30,404	0	30,404	30,404	30,404	0
Materiales y Suministros Para Seguridad	0	0	0	0	0	0
Herramientas, Refacciones y Accesorios Menores	26,600	0	26,600	26,600	26,600	0
Servicios Generales	456,484	12,466	468,950	468,950	468,950	0
Servicios Básicos	26,852	0	26,852	26,852	26,852	0
Servicios de Arrendamiento	0	0	0	0	0	0
Servicios Profesionales, Científicos, Técnicos y Otros Servicios	27,051	6	27,057	27,057	27,057	0
Servicios Financieros, Bancarios y Comerciales	34,673	12,460	47,133	47,133	47,133	0
Servicios de Instalación, Reparación, Mantenimiento y Conservación	236,156	0	236,156	236,156	236,156	0
Servicios de Comunicación Social y Publicidad	0	0	0	0	0	0
Servicios de Traslado y Viáticos	81,667	0	81,667	81,667	81,667	0
Servicios Oficiales	18,460	0	18,460	18,460	18,460	0
Otros Servicios Generales	31,626	0	31,626	31,626	31,626	0
Transferencias, Asignaciones, Subsidios y Otras Ayudas	0	0	0	0	0	0
Transferencias Internas y Asignaciones al Sector Público	0	0	0	0	0	0
Transferencias al Resto del Sector Público	0	0	0	0	0	0
Subsidios y Subvenciones	0	0	0	0	0	0
Ayudas Sociales	0	0	0	0	0	0
Pensiones y Jubilaciones	0	0	0	0	0	0
Transferencias a Fideicomisos, Mandatos y Otros Análogos	0	0	0	0	0	0
Transferencias a la Seguridad Social	0	0	0	0	0	0
Donativos	0	0	0	0	0	0
Transferencias al Exterior	0	0	0	0	0	0
Bienes Muebles, Inmuebles e Intangibles	29,999	0	29,999	29,999	29,999	0
Mobiliario y Equipo de Administración	29,999	0	29,999	29,999	29,999	0
Mobiliario y Equipo Educativo y Recreativo	0	0	0	0	0	0
Equipo e Instrumental Médico y de Laboratorio	0	0	0	0	0	0
Vehículos y Equipo de Transporte	0	0	0	0	0	0
Equipo de Defensa y Seguridad	0	0	0	0	0	0
Maquinaria, Otros Equipos y Herramientas	0	0	0	0	0	0
Activos Biológicos	0	0	0	0	0	0
Bienes Inmuebles	0	0	0	0	0	0
Activos Intangibles	0	0	0	0	0	0

de 7

Cuenta Pública 2023
COMISIÓN DE MEDIACIÓN, CONCILIACIÓN Y ARBITRAJE MÉDICO PARA EL ESTADO DE BAJA CALIFORNIA SUR
Estado Analítico del Ejercicio del Presupuesto de Egresos
Clasificación Funcional (Finalidad y Función)
Del 1 de Enero al 31 de Diciembre de 2023


Concepto	Egresos					Subejercicio 5 = (3 - 4)
	Aprobado 1	Ampliaciones/ (Reducciones) 2	Modificado 3 = (1 + 2)	Devengado 4	Pagado 5	
Gobierno	0	0	0	0	0	0
Legislación	0	0	0	0	0	0
Justicia	0	0	0	0	0	0
Coordinación de la Política de Gobierno	0	0	0	0	0	0
Relaciones Exteriores	0	0	0	0	0	0
Asuntos Financieros y Hacendarios	0	0	0	0	0	0
Seguridad Nacional	0	0	0	0	0	0
Asuntos de Orden Público y de Seguridad Interior	0	0	0	0	0	0
Otros Servicios Generales	0	0	0	0	0	0
Desarrollo Social	5,636,805	268,208	5,905,013	5,839,348	5,712,481	65,666
Protección Ambiental	0	0	0	0	0	0
Vivienda y Servicios a la Comunidad	0	0	0	0	0	0
Salud	5,636,805	268,208	5,905,013	5,839,348	5,712,481	65,666
Recreación, Cultura y Otras Manifestaciones Sociales	0	0	0	0	0	0
Educación	0	0	0	0	0	0
Protección Social	0	0	0	0	0	0
Otros Asuntos Sociales	0	0	0	0	0	0
Desarrollo Económico	0	0	0	0	0	0
Asuntos Económicos, Comerciales y Laborales en General	0	0	0	0	0	0
Agropecuaria, Silvicultura, Pesca y Caza	0	0	0	0	0	0
Combustibles y Energía	0	0	0	0	0	0
Minería, Manufacturas y Construcción	0	0	0	0	0	0
Transporte	0	0	0	0	0	0
Comunicaciones	0	0	0	0	0	0
Turismo	0	0	0	0	0	0
Ciencia, Tecnología e Innovación	0	0	0	0	0	0
Otras Industrias y Otros Asuntos Económicos	0	0	0	0	0	0
Otras no Clasificadas en Funciones Anteriores	0	0	0	0	0	0
Transferencias de la Deuda Pública / Costo Financiero de la Deuda	0	0	0	0	0	0
Transferencias, Participaciones y Aportaciones entre Diferentes Niveles y	0	0	0	0	0	0
Ordenes de Gobierno	0	0	0	0	0	0
Saneariamiento del Sistema Financiero	0	0	0	0	0	0
Adeudos de Ejercicios Fiscales Anteriores	0	0	0	0	0	0
Total del Gasto	5,636,805	268,208	5,905,013	5,839,348	5,712,481	65,666



 Dr. Jose Hernandez Veia Salgado
 Comisionado Titular


 Lic. Ricardo Fernando Salgado Carvon
 Administrador General

Cuenta Pública 2023
COMISIÓN DE MEDIACIÓN, CONCILIACIÓN Y ARBITRAJE MÉDICO PARA EL ESTADO DE BAJA CALIFORNIA SUR
 Endeudamiento Neto
 Del 1 de Enero al 31 de Diciembre de 2023

Identificación de Crédito o Instrumento	Contratación / Colocación	Amortización	Endeudamiento Neto
	A	B	C = A - B
Créditos Bancarios			
NO APLICA			0
			0
			0
			0
			0
			0
			0
			0
			0
Total Créditos Bancarios	0	0	0
Otros Instrumentos de Deuda			
NO APLICA			0
			0
			0
			0
			0
			0
			0
			0
			0
Total Otros Instrumentos de Deuda	0	0	0
TOTAL	0	0	0


 Dr. José Hernández Vela Salgado
 Comisionado Titular



 Lic. Ricardo Fernando Salgado Cervon
 Administrador General

Cuenta Pública 2023
COMISIÓN DE MEDIACIÓN, CONCILIACIÓN Y ARBITRAJE MÉDICO PARA EL ESTADO DE BAJA CALIFORNIA SUR
Intereses de la Deuda
Del 1 de Enero al 31 de Diciembre de 2023

Identificación de Crédito o Instrumento	Devengado	Pagado
Créditos Bancarios		
NO APLICA		
Total de intereses de Créditos Bancarios	0	0
Otros Instrumentos de Deuda		
NO APLICA		
Total de intereses de Otros Instrumentos de Deuda	0	0
TOTAL	0	0



 Dr. Jose Hernandez Vela Salgado
 Comisionado Titular





 Lic. Ricardo Fernando Salgado Cervon
 Administrador General

Cuenta Pública 2023
COMISIÓN DE MEDIACIÓN, CONCILIACIÓN Y ARBITRAJE MÉDICO PARA EL ESTADO DE BAJA CALIFORNIA SUR
Flujo de Fondos
Del 1 de Enero al 31 de Diciembre de 2023
(Cifras en Pesos)

Concepto	Estimado / Aprobado	Devengado	Recaudado / Pagado
Rubros de Ingresos	5,636,805	5,480,259	5,480,259
Impuestos	0	0	0
Cuotas y Aportaciones de Seguridad Social	0	0	0
Contribuciones de Mejoras	0	0	0
Derechos	0	0	0
Productos	0	0	0
Aprovechamientos	0	0	0
Ingresos por Venta de Bienes, Prestación de Servicios y Otros Ingresos	0	35,987	35,987
Participaciones, Aportaciones, Convenios, Incentivos Derivados de la Colaboración Fiscal y Fondos Distintos de Aportaciones	5,636,805	5,444,272	5,444,272
Transferencias, Asignaciones, Subsidios y Subvenciones, y Pensiones y Jubilaciones	0	0	0
Ingresos Derivados de Financiamientos	0	0	0
Capítulos de Gasto	5,636,805	5,839,348	5,712,481
Servicios Personales	4,824,916	5,001,790	4,874,923
Materiales y Suministros	325,406	338,609	338,609
Servicios Generales	456,484	468,950	468,950
Transferencias, Asignaciones, Subsidios y Otras Ayudas	0	0	0
Bienes Muebles, Inmuebles e Intangibles	29,999	29,999	29,999
Inversión Pública	0	0	0
Inversiones Financieras y Otras Provisiones	0	0	0
Participaciones y Aportaciones	0	0	0
Deuda Pública	0	0	0
Total de las operaciones	0	-359,088	-232,221

Bajo protesta de decir verdad declaramos que los Estados Financieros y sus notas, son razonablemente correctos y son responsabilidad del emisor.


 Dr. Jose Hernandez Vela Salgado
 Comisionado Titular


 Lic. Ricardo Fernando Salgado Cervon
 Administrador General



Información Programática


Cuenta Pública
Entidad federativa de Baja California Sur

2023

COMISIÓN DE MEDIACIÓN, CONCILIACIÓN Y ARBITRAJE MÉDICO PARA EL ESTADO DE BAJA CALIFORNIA SUR
Cuenta Pública 2023
Gasto por Categoría Programática
Del 1 de Enero al 31 de Diciembre de 2023

Concepto	Egresos					Subejercicio 6 = (3 - 4)
	Aprobado 1	Ampliaciones/ (Reducciones) 2	Modificado 3 = (1 + 2)	Devengado 4	Pagado 5	
Programas						
Subsidios: Sector Social y Privado o Entidades Federativas y Municipios	5,636,805	268,208	5,905,013	5,839,348	5,712,481	65,666
Sujetos a Reglas de Operación	5,636,805	268,208	5,905,013	5,839,348	5,712,481	65,666
Otros Subsidios	0	0	0	0	0	0
Desempeño de las Funciones	0	0	0	0	0	0
Prestación de Servicios Públicos	0	0	0	0	0	0
Provisión de Bienes Públicos	0	0	0	0	0	0
Planeación, seguimiento y evaluación de políticas públicas	0	0	0	0	0	0
Promoción y fomento	0	0	0	0	0	0
Regulación y supervisión	0	0	0	0	0	0
Funciones de las Fuerzas Armadas (Únicamente Gobierno Federal)	0	0	0	0	0	0
Específicos	0	0	0	0	0	0
Proyectos de Inversión	0	0	0	0	0	0
Administrativos y de Apoyo	0	0	0	0	0	0
Apoyo al proceso presupuestario y para mejorar la eficiencia institucional	0	0	0	0	0	0
Apoyo a la función pública y al mejoramiento de la gestión	0	0	0	0	0	0
Operaciones ajenas	0	0	0	0	0	0
Compromisos	0	0	0	0	0	0
Obligaciones de cumplimiento de resolución jurisdiccional	0	0	0	0	0	0
Desastres Naturales	0	0	0	0	0	0
Obligaciones	0	0	0	0	0	0
Pensiones y jubilaciones	0	0	0	0	0	0
Aportaciones a la seguridad social	0	0	0	0	0	0
Aportaciones a fondos de estabilización	0	0	0	0	0	0
Aportaciones a fondos de inversión y reestructura de pensiones	0	0	0	0	0	0
Programas de Gasto Federalizado (Gobierno Federal)	0	0	0	0	0	0
Gasto Federalizado	0	0	0	0	0	0
Participaciones a entidades federativas y municipios	0	0	0	0	0	0
Costo financiero, deuda o apoyos a deudores y ahorradores de la banca	0	0	0	0	0	0
Adeudos de ejercicios fiscales anteriores	0	0	0	0	0	0
Total del Gasto	5,636,805	268,208	5,905,013	5,839,348	5,712,481	65,666


 Sr. Jose Hernandez Vela Salgado
 Comisionado Titular


 Lic. Ricardo Fernando Salgado Cervon
 Administrador General