







Información Contable


Cuenta Pública 2025
COMISIÓN DE MEDIACIÓN, CONCILIACIÓN Y ARBITRAJE MÉDICO PARA EL ESTADO DE BAJA CALIFORNIA SUR
Estado de Actividades
 Del 1 de Enero al 31 de Diciembre de 2025
 (Cifras en Pesos)

Concepto	2025	2024
INGRESOS Y OTROS BENEFICIOS		
Ingresos de Gestión		
Impuestos	0	0
Cuotas y Aportaciones de Seguridad Social	0	0
Contribuciones de Mejoras	0	0
Derechos	0	0
Productos	0	0
Aprovechamientos	0	0
Ingresos por Venta de Bienes y Prestación de Servicios	0	0
Participaciones, Aportaciones, Convenios, Incentivos Derivados de la Colaboración Fiscal, Fondos Distintos de Aportaciones, Transferencias, Asignaciones, Subsidios y Subvenciones, y Pensiones y Jubilaciones	5,527,268	5,535,533
Participaciones, Aportaciones, Convenios, Incentivos Derivados de la Colaboración Fiscal y Fondos Distintos de Aportaciones	5,527,268	5,535,533
Transferencias, Asignaciones, Subsidios y Subvenciones, y Pensiones y Jubilaciones	0	0
Otros Ingresos y Beneficios		
Ingresos Financieros	18,005	42,709
Incremento por Variación de Inventarios	18,005	42,709
Disminución del Exceso de Estimaciones por Pérdida o Deterioro u Obsolescencia	0	0
Disminución del Exceso de Provisiones	0	0
Otros Ingresos y Beneficios Varios	0	0
Total de Ingresos y Otros Beneficios	5,545,273	5,578,242
GASTOS Y OTRAS PÉRDIDAS		
Gastos de Funcionamiento		
Servicios Personales	5,800,070	5,709,885
Materiales y Suministros	5,044,339	4,994,566
Servicios Generales	290,594	300,174
	465,137	415,145
Transferencias, Asignaciones, Subsidios y Otras Ayudas		
Transferencias Internas y Asignaciones al Sector Público	0	0
Transferencias al Resto del Sector Público	0	0
Subsidios y Subvenciones	0	0
Ayudas Sociales	0	0
Pensionamientos y Jubilaciones	0	0
Transferencias a Fidelcomisos, Mandatos y Contratos Análogos	0	0
Transferencias a la Seguridad Social	0	0
Donativos	0	0
Transferencias al Exterior	0	0
Participaciones y Aportaciones		
Participaciones	0	0
Aportaciones	0	0
Convenios	0	0
Intereses, Comisiones y Otros Gastos de la Deuda Pública		
Intereses de la Deuda Pública	0	0
Comisiones de la Deuda Pública	0	0
Gastos de la Deuda Pública	0	0
Costo por Coberturas	0	0
Apoyos Financieros	0	0
Otros Gastos y Pérdidas Extraordinarias		
Estimaciones, Depreciaciones, Deterioros, Obsolescencia y Amortizaciones	144,811	146,816
Provisiones	144,811	146,816
Disminución de Inventarios	0	0
Otros Gastos	0	0
Inversión Pública		
Inversión Pública no Capitalizable	0	0
	0	0
Total de Gastos y Otras Pérdidas	5,944,881	5,856,700
Resultado del Ejercicio (Ahorro/Desahorro)	-399,608	-278,458

Bajo protesta de decir verdad declaramos que los Estados Financieros y sus notas, son razonablemente correctos y son responsabilidad del emisor.


 Dr. Jose Hernandez Vela Salgado
 Comisionado Titular


**COMISIÓN DE MEDIACIÓN,
 CONCILIACIÓN Y ARBITRAJE
 MÉDICO PARA EL ESTADO
 DE BAJA CALIFORNIA SUR**


 Lic. Ricardo Fernando Salgado Cervon
 Administrador General

Cuenta Pública 2025
COMISIÓN DE MEDIACIÓN, CONCILIACIÓN Y ARBITRAJE MÉDICO PARA EL ESTADO DE BAJA CALIFORNIA SUR
Estado de Situación Financiera
Al 31 de Diciembre de 2025
(Cifras en Pesos)

Concepto	2025	2024	Concepto	2025	2024
ACTIVO			PASIVO		
Activo Circulante			Activo Circulante		
Efectivo y Equivalentes	482,100	633,546	Cuentas por Pagar a Corto Plazo	143,895	149,873
Derechos a Recibir Efectivo o Equivalentes	85,779	195,108	Documentos por Pagar a Corto Plazo	0	0
Derechos a Recibir Bienes o Servicios	0	0	Porción a Corto Plazo de la Deuda Pública a Largo Plazo	0	0
Inventarios	0	0	Títulos y Valores a Corto Plazo	0	0
Almacenes	0	0	Pasivos Diferidos a Corto Plazo	0	0
Estimación por Pérdida o Deterioro de Activos Circulantes	0	0	Fondos y Bienes de Terceros en Garantía y/o Administración a Corto Plazo	0	0
Otros Activos Circulantes	0	0	Provisiones a Corto Plazo	0	0
Total de Activos Circulantes	567,879	828,655	Otros Pasivos a Corto Plazo	0	0
Activo No Circulante			Total de Pasivos Circulantes	143,895	149,873
Inversiones Financieras a Largo Plazo	0	0	Pasivo No Circulante		
Derechos a Recibir Efectivo o Equivalentes a Largo Plazo	0	0	Cuentas por Pagar a Largo Plazo	0	0
Bienes Inmuebles, Infraestructura y Construcciones en Proceso	1,774,308	1,774,308	Documentos por Pagar a Largo Plazo	0	0
Bienes Muebles	1,222,145	1,222,145	Deuda Pública a Largo Plazo	0	0
Activos Intangibles	91,996	91,996	Pasivos Diferidos a Largo Plazo	0	0
Depreciación, Deterioro y Amortización Acumulada de Bienes	-909,876	-765,066	Fondos y Bienes de Terceros en Garantía y/o en Administración a Largo Plazo	0	0
Activos Diferidos	0	0	Provisiones a Largo Plazo	0	0
Estimación por Pérdida o Deterioro de Activos no Circulantes	0	0	Total de Pasivos No Circulantes	0	0
Otros Activos no Circulantes	0	0	Total del Pasivo	143,895	149,873
Total de Activos No Circulantes	2,176,572	2,323,383	HACIENDA PÚBLICA/PATRIMONIO		
Total del Activo	2,746,451	3,152,037	Hacienda Pública/Patrimonio Contribuido	0	0
			Aportaciones	0	0
			Donaciones de Capital	0	0
			Actualización de la Hacienda Pública /Patrimonio	0	0
			Hacienda Pública/Patrimonio Generado	2,602,657	3,002,165
			Resultado del Ejercicio (Ahorro/Desahorro)	-399,608	-278,458
			Resultados de Ejercicios Anteriores	3,002,165	3,280,623
			Revalúos	0	0
			Reservas	0	0
			Rectificaciones de Resultados de Ejercicios Anteriores	0	0
			Exceso o Insuficiencia en la Actualización de la Hacienda Pública/Patrimonio	0	0
			Resultado por Posición Monetaria	0	0
			Resultado por Tenencia de Activos no Monetarios	0	0
			Total Hacienda Pública/Patrimonio	2,602,657	3,002,165
			Total del Pasivo y Hacienda Pública /Patrimonio	2,746,451	3,152,037

Bajo protesta de decir verdad declaramos que los Estados Financieros y sus notas, son razonablemente correctos y son responsabilidad del emisor.



Dr. Jose Hernandez Veia Salgado
Comisionado Titular



Lic. Ricardo Fernando Salgado Carvon
Administrador General

**COMISIÓN DE MEDIACIÓN,
 CONCILIACIÓN Y ARBITRAJE
 MÉDICO PARA EL ESTADO DE BAJA CALIFORNIA SUR**

Cuenta Pública 2025
COMISIÓN DE MEDIACIÓN, CONCILIACIÓN Y ARBITRAJE MÉDICO PARA EL ESTADO DE BAJA CALIFORNIA SUR
Estado de Variación en la Hacienda Pública
Del 1 de Enero al 31 de Diciembre de 2025
(Cifras en Pesos)

Concepto	Hacienda Pública / Patrimonio Contribuido	Hacienda Pública / Patrimonio Generado de Ejercicios Anteriores	Hacienda Pública / Patrimonio Generado del Ejercicio	Exceso o Insuficiencia en la Actualización de la Hacienda Pública / Patrimonio	TOTAL
Hacienda Pública/ Patrimonio Contribuido Neto de 2024	0				0
Aportaciones	0	0	0	0	0
Donaciones de Capital	0	0	0	0	0
Actualización de la Hacienda Pública/Patrimonio	0	0	0	0	0
Hacienda Pública/Patrimonio Generado Neto de 2024		3,280,623	-278,458		3,002,165
Resultado del Ejercicio (Ahorro/Desahorro)	0	0	-278,458	0	-278,458
Resultados de Ejercicios Anteriores	0	3,280,623	0	0	3,280,623
Revalúos	0	0	0	0	0
Reservas	0	0	0	0	0
Rectificaciones de Resultados de Ejercicios Anteriores	0	0	0	0	0
Exceso o Insuficiencia en la Actualización de la Hacienda Pública/Patrimonio Neto de 2024				0	0
Resultado por Posición Monetaria	0	0	0	0	0
Resultado por Tenencia de Activos no Monetarios	0	0	0	0	0
Hacienda Pública/Patrimonio Neto Final de 2024	0	3,280,623	-278,458	0	3,002,165
Cambios en la Hacienda Pública/Patrimonio Contribuido Neto de 2025	0				0
Aportaciones	0	0	0	0	0
Donaciones de Capital	0	0	0	0	0
Actualización de la Hacienda Pública/Patrimonio	0	0	0	0	0
Variaciones de la Hacienda Pública/Patrimonio Generado Neto de 2025		-278,458	-121,150		-399,608
Resultado del Ejercicio (Ahorro/Desahorro)	0	0	-399,608	0	-399,608
Resultados de Ejercicios Anteriores	0	-278,458	278,458	0	0
Revalúos	0	0	0	0	0
Reservas	0	0	0	0	0
Rectificaciones de Resultados de Ejercicios Anteriores	0	0	0	0	0
Cambios en el Exceso o Insuficiencia en la Actualización de la Hacienda Pública/Patrimonio Neto de 2025				0	0
Resultado por Posición Monetaria	0	0	0	0	0
Resultado por Tenencia de Activos no Monetarios	0	0	0	0	0
Hacienda Pública/Patrimonio Neto Final de 2025	0	3,002,165	-399,608	0	2,602,557

Bajo protesta de decir verdad declaramos que los Estados Financieros y sus notas, son razonablemente correctos y son responsabilidad del emisor.


 Dr. José Hernández Vela Salgado
 Comisionado Titular





 Lic. Ricardo Fernando Salgado Cervon
 Administrador General



COMISIÓN DE MEDIACIÓN,
 CONCILIACIÓN Y ARBITRAJE
 MÉDICO PARA EL ESTADO
 DE BAJA CALIFORNIA SUR

Cuenta Pública 2025
COMISIÓN DE MEDIACIÓN, CONCILIACIÓN Y ARBITRAJE MÉDICO PARA EL ESTADO DE BAJA CALIFORNIA SUR
Estado de Cambios en la Situación Financiera
Del 1 de Enero al 31 de Diciembre de 2025
(Cifras en Pesos)

Concepto	Origen	Aplicación
ACTIVO		
Activo Circulante	405,586	0
Efectivo y Equivalentes	260,775	0
Derechos a Recibir Efectivo o Equivalentes	151,446	0
Derechos a Recibir Bienes o Servicios	109,329	0
Inventarios	0	0
Almacenes	0	0
Estimación por Pérdida o Deterioro de Activos Circulantes	0	0
Otros Activos Circulantes	0	0
Activo No Circulante	144,811	0
Inversiones Financieras a Largo Plazo	0	0
Derechos a Recibir Efectivo o Equivalentes a Largo Plazo	0	0
Bienes Inmuebles, Infraestructura y Construcciones en Proceso	0	0
Bienes Muebles	0	0
Activos Intangibles	0	0
Depreciación, Deterioro y Amortización Acumulada de Bienes	0	0
Activos Diferidos	144,811	0
Estimación por Pérdida o Deterioro de Activos no Circulantes	0	0
Otros Activos no Circulantes	0	0
PASIVO		
Pasivo Circulante	0	5,978
Cuentas por Pagar a Corto Plazo	0	5,978
Documentos por Pagar a Corto Plazo	0	5,978
Porción a Corto Plazo de la Deuda Pública a Largo Plazo	0	0
Títulos y Valores a Corto Plazo	0	0
Pasivos Diferidos a Corto Plazo	0	0
Fondos y Bienes de Terceros en Garantía y/o Administración a Corto Plazo	0	0
Provisiones a Corto Plazo	0	0
Otros Pasivos a Corto Plazo	0	0
Pasivo No Circulante	0	0
Cuentas por Pagar a Largo Plazo	0	0
Documentos por Pagar a Largo Plazo	0	0
Deuda Pública a Largo Plazo	0	0
Pasivos Diferidos a Largo Plazo	0	0
Fondos y Bienes de Terceros en Garantía y/o en Administración a Largo Plazo	0	0
Provisiones a Largo Plazo	0	0
HACIENDA PÚBLICA/PATRIMONIO	0	399,608
Hacienda Pública/Patrimonio Contribuido	0	0
Aportaciones	0	0
Donaciones de Capital	0	0
Actualización de la Hacienda Pública/Patrimonio	0	0
Hacienda Pública/Patrimonio Generado	0	399,608
Resultado del Ejercicio (Ahorro/Desahorro)	0	121,150
Resultados de Ejercicios Anteriores	0	278,458
Revalúos	0	0
Reservas	0	0
Rectificaciones de Resultados de Ejercicios Anteriores	0	0
Exceso o Insuficiencia en la Actualización de la Hacienda Pública/Patrimonio	0	0
Resultado por Posición Monetaria	0	0
Resultado por Tenencia de Activos no Monetarios	0	0

Bajo protesta de decir verdad declaramos que los Estados Financieros y sus notas, son razonablemente correctos y son responsabilidad del emisor.



 Dr. Jose Hernandez Vela Salgado
 Comisionado Titular



 COMISIÓN DE MEDIACIÓN
 CONCILIACIÓN Y ARBITRAJE
 MÉDICO PARA EL ESTADO
 DE BAJA CALIFORNIA SUR
 Lic. Ricardo Fernando Salgado Cervon
 Administrador General


Cuenta Pública 2025
COMISIÓN DE MEDIACIÓN, CONCILIACIÓN Y ARBITRAJE MÉDICO PARA EL ESTADO DE BAJA CALIFORNIA SUR
Estado de Flujos de Efectivo
Del 1 de Enero al 31 de Diciembre de 2025
(Cifras en Pesos)

Concepto	2025	2024
Flujos de Efectivo de las Actividades de Operación		
Origen	5,655,498	5,571,179
Impuestos	0	0
Cuotas y Aportaciones de Seguridad Social	0	0
Contribuciones de Mejoras	0	0
Derechos	0	0
Productos	0	0
Aprovechamientos	0	0
Ingresos por Venta de Bienes y Prestación de Servicios	18,005	42,709
Participaciones, Aportaciones, Convenios, Incentivos Derivados de la Colaboración Fiscal y Fondos Distintos de Aportaciones	5,637,493	5,528,470
Transferencias, Asignaciones, Subsidios y Subvenciones, y Pensiones y Jubilaciones	0	0
Otros Orígenes de Operación	0	0
Aplicación	5,806,944	5,791,653
Servicios Personales	5,044,529	4,987,503
Materiales y Suministros	290,594	300,174
Servicios Generales	465,137	415,145
Transferencias Internas y Asignaciones al Sector Público	0	0
Transferencias al Resto del Sector Público	0	0
Subsidios y Subvenciones	0	0
Ayudas Sociales	0	0
Pensionamientos y Jubilaciones	0	0
Transferencias a Fideicomisos, Mandatos y Contratos Análogos	0	0
Transferencias a la Seguridad Social	0	0
Donativos	0	0
Transferencias al Exterior	0	0
Participaciones	0	0
Aportaciones	0	0
Convenios	0	0
Otras Aplicaciones de Operación	0	0
Flujos Netos de Efectivo por Actividades de Operación	6,684	88,832
	-151,446	-220,474
Flujos de Efectivo de las Actividades de Inversión		
Origen	0	0
Bienes Inmuebles, Infraestructura y Construcciones en Proceso	0	0
Bienes Muebles	0	0
Otros Orígenes de Inversión	0	0
Aplicación	0	0
Bienes Inmuebles, Infraestructura y Construcciones en Proceso	0	0
Bienes Muebles	0	0
Otras Aplicaciones de Inversión	0	0
Flujos Netos de Efectivo por Actividades de Inversión	0	0
Flujos de Efectivo de las Actividades de Financiamiento		
Origen	0	0
Endeudamiento Neto	0	0
Interno	0	0
Externo	0	0
Otros Orígenes de Financiamiento	0	0
Aplicación	0	0
Servicios de la Deuda	0	0
Interno	0	0
Externo	0	0
Otras Aplicaciones de Financiamiento	0	0
Flujos Netos de Efectivo por Actividades de Financiamiento	0	0
Incremento/Disminución Neta en el Efectivo y Equivalentes al Efectivo	-151,446	-220,474
Efectivo y Equivalentes al Efectivo al Inicio del Ejercicio	633,546	854,021
Efectivo y Equivalentes al Efectivo al Final del Ejercicio	482,100	633,546

Bajo protesta de decir verdad declaramos que los Estados Financieros y sus notas, son razonablemente correctos y son responsabilidad del emisor.


 Dr. Jose Hernandez Vela Salgado
 Comisionado Titular


**COMISIÓN DE MEDIACIÓN,
 CONCILIACIÓN Y ARBITRAJE
 MÉDICO PARA EL ESTADO
 DE BAJA CALIFORNIA SUR**


 Lic. Ricardo Fernando Salgado Cervon
 Administrador General

Cuenta Pública 2025
COMISIÓN DE MEDIACIÓN, CONCILIACIÓN Y ARBITRAJE MÉDICO PARA EL ESTADO DE BAJA CALIFORNIA SUR
 Estado Analítico del Activo
 Del 1 de Enero al 31 de Diciembre de 2025
 (Cifras en Pesos)

Concepto	Saldo Inicial	Cargos del Periodo	Abonos del Periodo	Saldo Final	Variación del Periodo
ACTIVO	3,152,037	22,603,050	23,009,636	2,746,451	-405,586
Activo Circulante	828,655	22,603,050	22,863,826	567,879	-260,775
Efectivo y Equivalentes	633,546	17,005,606	17,157,052	482,100	-151,446
Derechos a Recibir Efectivo o Equivalentes	195,108	5,597,445	5,706,774	85,779	-109,329
Derechos a Recibir Bienes o Servicios	0	0	0	0	0
Inventarios	0	0	0	0	0
Almacenes	0	0	0	0	0
Estimación por Pérdida o Deterioro de Activos Circulantes	0	0	0	0	0
Otros Activos Circulantes	0	0	0	0	0
Activo No Circulante	2,323,383	0	144,811	2,178,572	-144,811
Inversiones Financieras a Largo Plazo	0	0	0	0	0
Derechos a Recibir Efectivo o Equivalentes a Largo Plazo	0	0	0	0	0
Bienes Inmuebles, Infraestructura y Construcciones en Proceso	1,774,308	0	0	1,774,308	0
Bienes Muebles	1,222,145	0	0	1,222,145	0
Activos Intangibles	91,996	0	0	91,996	0
Depreciación, Deterioro y Amortización Acumulada de Bienes	-765,066	0	144,811	-909,876	-144,811
Activos Diferidos	0	0	0	0	0
Estimación por Pérdida o Deterioro de Activos no Circulantes	0	0	0	0	0
Otros Activos no Circulantes	0	0	0	0	0


Bajo protesta de decir verdad declaramos que los Estados Financieros y sus notas, son razonablemente correctos y son responsabilidad del emisor.



Dr. Jose Hernandez Vela Salgado
Comisionado Titular



**COMISIÓN DE MEDIACIÓN,
 CONCILIACIÓN Y ARBITRAJE
 MÉDICO PARA EL ESTADO
 DE BAJA CALIFORNIA SUR**




Lic. Ricardo Fernando Salgado Cervon
Administrador General

Cuenta Pública 2025
COMISIÓN DE MEDIACIÓN, CONCILIACIÓN Y ARBITRAJE MÉDICO PARA EL ESTADO DE BAJA CALIFORNIA SUR
Estado Analítico de la Deuda y Otros Pasivos
Del 1 de Enero al 31 de Diciembre de 2025
(Cifras en Pesos)

Denominación de las Deudas	Moneda de Contratación	Institución o País Acreedor	Saldo Inicial del Periodo	Saldo Final del Periodo
DEUDA PÚBLICA				
Corto Plazo				
Deuda Interna				
Instituciones de Crédito	Peso	México	0	0
Títulos y Valores	Peso	México	0	0
Arrendamientos Financieros	Peso	México	0	0
Deuda Externa				
Organismos Financieros Internacionales	Peso	México	0	0
Deuda Bilateral	Peso	México	0	0
Títulos y Valores	Peso	México	0	0
Arrendamientos Financieros	Peso	México	0	0
Subtotal de Deuda Pública a Corto Plazo			0	0
Largo Plazo				
Deuda Interna				
Instituciones de Crédito	Peso	México	0	0
Títulos y Valores	Peso	México	0	0
Arrendamientos Financieros	Peso	México	0	0
Deuda Externa				
Organismos Financieros Internacionales	Peso	México	0	0
Deuda Bilateral	Peso	México	0	0
Títulos y Valores	Peso	México	0	0
Arrendamientos Financieros	Peso	México	0	0
Subtotal de Deuda Pública a Largo Plazo			0	0
Total de Otros Pasivos	Peso	México	149,873	143,895
Total de Deuda Pública y Otros Pasivos			149,873	143,895

Bajo protesta de decir verdad declaramos que los Estados Financieros y sus notas, son razonablemente correctos y son responsabilidad del emisor.


 Dr. José Hernández Vela Salgado
 Comisionado Titular




 Lic. Ricardo Fernando Salgado Cervon
 Administrador General


**COMISIÓN DE MEDIACIÓN,
 CONCILIACIÓN Y ARBITRAJE
 MÉDICO PARA EL ESTADO
 DE BAJA CALIFORNIA SUR**

Cuenta Pública 2025
COMISIÓN DE MEDIACIÓN, CONCILIACIÓN Y ARBITRAJE MÉDICO PARA EL ESTADO DE BAJA CALIFORNIA SUR
Informe sobre Pasivos Contingentes
Del 1 de Enero al 31 de Diciembre de 2025
(Cifras en Pesos)


En cumplimiento a lo dispuesto en los artículos 46, Fracción I, Inciso f) y 52 de la Ley General de Contabilidad Gubernamental y de conformidad con lo establecido en el Capítulo VII, Numeral II, Inciso h) del Manual de Contabilidad Gubernamental emitido por el CONAC, el Ente Público informa lo siguiente:


Cuenta	Concepto	Importe
NO APLICA		
TOTAL		

Bajo protesta de decir verdad declaramos que los Estados Financieros y sus notas, son razonablemente correctos y son responsabilidad del emisor.



Dr. Jose Hernández Vela Salgado
Comisionado Titular





Lic. Ricardo Fernando Salgado Cervon
Administrador General



Información Presupuestaria

Entidad federativa de Baja California Sur | Cuenta Pública | 2025

Cuenta Pública 2025
COMISIÓN DE MEDIACIÓN, CONCILIACIÓN Y ARBITRAJE MÉDICO PARA EL ESTADO DE BAJA CALIFORNIA SUR
Estado Analítico de Ingresos
Del 1 de Enero al 31 de Diciembre de 2025
(Cifras en Pesos)

Rubro de Ingresos / Fuente de Financiamiento	Ingreso					Diferencia
	Estimado	Ampliaciones / (Reducciones)	Modificado	Devengado	Recaudado	
Impuestos	0	0	0	0	0	0
Cuotas y Aportaciones de Seguridad Social	0	0	0	0	0	0
Contribuciones de Mejoras	0	0	0	0	0	0
Derechos	0	0	0	0	0	0
Productos	0	0	0	0	0	0
Aprovechamientos	0	0	0	0	0	0
Ingresos por Venta de Bienes, Prestación de Servicios y Otros Ingresos	0	18,005	18,005	18,005	18,005	18,005
Participaciones, Aportaciones, Convenios, Incentivos Derivados de la Colaboración Fiscal y Fondos Distintos de Aportaciones	5,638,244	0	5,638,244	5,637,493	5,637,493	-751
Transferencias, Asignaciones, Subsidios y Subvenciones, y Pensiones y Jubilaciones	0	0	0	0	0	0
Ingresos Derivados de Financiamientos	0	0	0	0	0	0
Total	5,638,244	18,005	5,656,249	5,655,498	5,655,498	
Ingresos excedentes						17,264

Rubro de Ingresos / Fuente de Financiamiento	Ingreso					Diferencia
	Estimado	Ampliaciones / (Reducciones)	Modificado	Devengado	Recaudado	
Ingresos del Poder Ejecutivo Federal o Estatal y de los Municipios	5,638,244	0	5,638,244	5,637,493	5,637,493	-751
Impuestos	0	0	0	0	0	0
Cuotas y Aportaciones de Seguridad Social	0	0	0	0	0	0
Contribuciones de Mejoras	0	0	0	0	0	0
Derechos	0	0	0	0	0	0
Productos	0	0	0	0	0	0
Aprovechamientos	0	0	0	0	0	0
Participaciones, Aportaciones, Convenios, Incentivos Derivados de la Colaboración Fiscal y Fondos Distintos de Aportaciones	5,638,244	0	5,638,244	5,637,493	5,637,493	-751
Transferencias, Asignaciones, Subsidios y Subvenciones, y Pensiones y Jubilaciones	0	0	0	0	0	0
Ingresos de los Entes Públicos de los Poderes Legislativo y Judicial, de los Órganos Autónomos y del Sector Paraestatal o Paramunicipal, así como de las Empresas Públicas del Estado	0	18,005	18,005	18,005	18,005	18,005
Cuotas y Aportaciones de Seguridad Social	0	0	0	0	0	0
Productos	0	0	0	0	0	0
Ingresos por Venta de Bienes, Prestación de Servicios y Otros Ingresos	0	18,005	18,005	18,005	18,005	18,005
Transferencias, Asignaciones, Subsidios y Subvenciones, y Pensiones y Jubilaciones	0	0	0	0	0	0
Ingresos derivados de financiamiento	0	0	0	0	0	0
Ingresos Derivados de Financiamientos	0	0	0	0	0	0
Total	5,638,244	18,005	5,656,249	5,655,498	5,655,498	
Ingresos excedentes						17,264

Los Ingresos por Fuente de Financiamiento pudieran no corresponder al tipo de Ente Público configurado. Se sugiere revisar:

- Que la clasificación administrativa en Configuración del Ente sea correcta.
- Que sus ingresos estén clasificados en los conceptos correctos y aplicables a su Ente Público. Se deberá corregir o reclasificar lo que se requiera.


Es necesario tomar en cuenta que el formato limita los ingresos que corresponden a los Poderes Legislativo, Judicial, Órganos Autónomos, Sector Paraestatal y Empresas productivas del Estado, por lo que el SAACG.NET mostrará completos los ingresos en el apartado donde sea posible, aun cuando no correspondan.



 Dr. Jose Hernandez Vela Salgado
 Comisionado Titular


 Lic. Ricardo Fernando Salgado Cervon
 Administrador General

Cuenta Pública 2025
COMISIÓN DE MEDIACIÓN, CONCILIACIÓN Y ARBITRAJE MÉDICO PARA EL ESTADO DE BAJA CALIFORNIA SUR
Estado Analítico del Ejercicio del Presupuesto de Egresos
Clasificación Administrativa
Del 1 de Enero al 31 de Diciembre de 2025
(Cifras en Pesos)

Concepto	Egresos				Subejercicio	
	Aprobado	Ampliaciones/ (Reducciones)	Modificado	Devengado		Pagado
Oficina del Titular Administración General	5,638,244 5,638,244	272,351 272,351	5,910,595 5,910,595	5,910,296 5,910,296	5,800,260 5,800,260	300 300
Total del Egreso	5,638,244	272,351	5,910,595	5,910,296	5,800,260	300


 Dr. Jose Hernandez Vela Salgado
 Comisionado Titular


 Lic. Ricardo Fernando Salgado Cervon
 Administrador General

Cuenta Pública 2025
COMISIÓN DE MEDIACIÓN, CONCILIACIÓN Y ARBITRAJE MÉDICO PARA EL ESTADO DE BAJA CALIFORNIA SUR
Estado Analítico del Ejercicio del Presupuesto de Egresos
Clasificación Económica (por Tipo de Gasto)
Del 1 de Enero al 31 de Diciembre de 2025
(Cifras en Pesos)

Concepto	Egresos					Subejercicio
	Aprobado	Ampliaciones/ (Reducciones)	Modificado	Devengado	Pagado	
Gasto Corriente	5,638,238	272,351	5,910,589	5,910,296	5,800,260	294
Gasto de Capital	6	0	6	0	0	6
Amortización de la Deuda y Disminución de Pasivos	0	0	0	0	0	0
Pensiones y Jubilaciones	0	0	0	0	0	0
Participaciones	0	0	0	0	0	0
Total del Egreso	5,638,244	272,351	5,910,595	5,910,296	5,800,260	300



Dr. José Hernández Vela Salgado
 Comisionado Titular



Lic. Ricardo Fernando Salgado Cervon
 Administrador General

Cuenta Pública 2025
COMISIÓN DE MEDIACIÓN, CONCILIACIÓN Y ARBITRAJE MÉDICO PARA EL ESTADO DE BAJA CALIFORNIA SUR
Estado Analítico del Ejercicio del Presupuesto de Egresos
Clasificación por Objeto del Gasto (Capítulo y Concepto)
Del 1 de Enero al 31 de Diciembre de 2025
(Cifras en Pesos)

Concepto	Egresos					Subejercicio
	Aprobado	Ampliaciones/ (Reducciones)	Modificado	Devengado	Pagado	
Servicios Personales	4,935,466	219,098	5,154,565	5,154,565	5,044,529	0
Remuneraciones al Personal de Carácter Permanente	987,204	-16,728	970,476	970,476	970,476	0
Remuneraciones al Personal de Carácter Transitorio	0	0	0	0	0	0
Remuneraciones Adicionales y Especiales	556,175	-3,982	552,213	552,213	446,792	0
Seguridad Social	219,405	-8,342	211,062	211,062	211,062	0
Otras Prestaciones Sociales y Económicas	3,172,683	-1,941	3,170,742	3,170,742	3,166,127	0
Previsiones	0	0	0	0	0	0
Pago de Estímulos a Servidores Públicos	0	250,072	250,072	250,072	250,072	0
Materiales y Suministros	278,429	12,185	290,594	290,594	290,594	0
Materiales de Administración, Emisión de Documentos y Artículos Oficiales	34,488	2,039	36,527	36,527	36,527	0
Alimentos y Utensilios	49,416	4,437	53,853	53,853	53,853	0
Materias Primas y Materiales de Producción y Comercialización	0	0	0	0	0	0
Materiales y Artículos de Construcción y de Reparación	9,527	4	9,531	9,531	9,531	0
Productos Químicos, Farmacéuticos y de Laboratorio	0	0	0	0	0	0
Combustibles, Lubricantes y Aditivos	156,436	5,685	162,121	162,121	162,121	0
Vestuario, Blancos, Prendas de Protección y Artículos Deportivos	4,828	0	4,828	4,828	4,828	0
Materiales y Suministros Para Seguridad	0	0	0	0	0	0
Herramientas, Refacciones y Accesorios Menores	23,734	0	23,734	23,734	23,734	0
Servicios Generales	424,349	41,088	465,437	465,137	465,137	300
Servicios Básicos	25,820	0	25,820	25,820	25,820	0
Servicios de Arrendamiento	0	0	0	0	0	0
Servicios Profesionales, Científicos, Técnicos y Otros Servicios	40,971	294	41,264	40,965	40,965	300
Servicios Financieros, Bancarios y Comerciales	0	12,876	12,876	12,876	12,876	0
Servicios de Instalación, Reparación, Mantenimiento y Conservación	294,618	5,000	299,618	299,618	299,618	0
Servicios de Comunicación Social y Publicidad	0	0	0	0	0	0
Servicios de Traslado y Viáticos	60,399	10,666	71,065	71,065	71,065	0
Servicios Oficiales	0	9,400	9,400	9,400	9,400	0
Otros Servicios Generales	2,540	2,853	5,393	5,393	5,393	0
Transferencias, Asignaciones, Subsidios y Otras Ayudas	0	0	0	0	0	0
Transferencias Internas y Asignaciones al Sector Público	0	0	0	0	0	0
Transferencias al Resto del Sector Público	0	0	0	0	0	0
Subsidios y Subvenciones	0	0	0	0	0	0
Ayudas Sociales	0	0	0	0	0	0
Pensiones y Jubilaciones	0	0	0	0	0	0
Transferencias a Fideicomisos, Mandatos y Otros Análogos	0	0	0	0	0	0
Transferencias a la Seguridad Social	0	0	0	0	0	0
Donativos	0	0	0	0	0	0
Transferencias al Exterior	0	0	0	0	0	0
Bienes Muebles, Inmuebles e Intangibles	0	0	0	0	0	0
Mobiliario y Equipo de Administración	0	0	0	0	0	0
Mobiliario y Equipo Educativo y Recreativo	0	0	0	0	0	0
Equipo e Instrumental Médico y de Laboratorio	0	0	0	0	0	0
Vehículos y Equipo de Transporte	0	0	0	0	0	0
Equipo de Defensa y Seguridad	0	0	0	0	0	0
Maquinaria, Otros Equipos y Herramientas	0	0	0	0	0	0
Activos Biológicos	0	0	0	0	0	0
Bienes Inmuebles	0	0	0	0	0	0
Activos Intangibles	0	0	0	0	0	0
Inversión Pública	0	0	0	0	0	0
Obra Pública en Bienes de Dominio Público	0	0	0	0	0	0
Obra Pública en Bienes Propios	0	0	0	0	0	0
Proyectos Productivos y Acciones de Fomento	0	0	0	0	0	0

[Firma]

Cuenta Pública 2025
COMISIÓN DE MEDIACIÓN, CONCILIACIÓN Y ARBITRAJE MÉDICO PARA EL ESTADO DE BAJA CALIFORNIA SUR
Estado Analítico del Ejercicio del Presupuesto de Egresos
Clasificación por Objeto del Gasto (Capítulo y Concepto)
Del 1 de Enero al 31 de Diciembre de 2025
(Cifras en Pesos)


Concepto	Egresos					Subejercicio
	Aprobado	Ampliaciones/ (Reducciones)	Modificado	Devengado	Pagado	
Inversiones Financieras y Otras Provisiones	0	0	0	0	0	0
Inversiones Para el Fomento de Actividades Productivas	0	0	0	0	0	0
Acciones y Participaciones de Capital	0	0	0	0	0	0
Compra de Títulos y Valores	0	0	0	0	0	0
Concesión de Préstamos	0	0	0	0	0	0
Inversiones en Fideicomisos, Mandatos y Otros Análogos	0	0	0	0	0	0
Otras Inversiones Financieras	0	0	0	0	0	0
Provisiones para Contingencias y Otras Erogaciones Especiales	0	0	0	0	0	0
Participaciones y Aportaciones	0	0	0	0	0	0
Participaciones	0	0	0	0	0	0
Aportaciones	0	0	0	0	0	0
Convenios	0	0	0	0	0	0
Deuda Pública	0	0	0	0	0	0
Amortización de la Deuda Pública	0	0	0	0	0	0
Intereses de la Deuda Pública	0	0	0	0	0	0
Comisiones de la Deuda Pública	0	0	0	0	0	0
Gastos de la Deuda Pública	0	0	0	0	0	0
Costo por Coberturas	0	0	0	0	0	0
Apoyos Financieros	0	0	0	0	0	0
Adeudos de Ejercicios Fiscales Anteriores (Adefas)	0	0	0	0	0	0
Total del Egreso	5,638,244	272,351	5,910,595	5,910,296	5,800,260	300


 Dr. Jose Hernandez Vela Salgado
 Comisionado Titular


 Lic. Ricardo Fernando Salgado Cervon
 Administrador General

Cuenta Pública 2025
COMISIÓN DE MEDIACIÓN, CONCILIACIÓN Y ARBITRAJE MÉDICO PARA EL ESTADO DE BAJA CALIFORNIA SUR
Estado Analítico del Ejercicio del Presupuesto de Egresos
Clasificación Funcional (Finalidad y Función)
Del 1 de Enero al 31 de Diciembre de 2025
(Cifras en Pesos)


Concepto	Egresos				Subejercicio
	Aprobado	Ampliaciones/ (Reducciones)	Modificado	Devengado	
Gobierno					
Legislación	0	0	0	0	0
Justicia	0	0	0	0	0
Coordinación de la Política de Gobierno	0	0	0	0	0
Relaciones Exteriores	0	0	0	0	0
Asuntos Financieros y Hacendarios	0	0	0	0	0
Seguridad Nacional	0	0	0	0	0
Asuntos de Orden Público y de Seguridad Interior	0	0	0	0	0
Otros Servicios Generales	0	0	0	0	0
Desarrollo Social	5,638,244	272,351	5,910,595	5,910,296	5,800,260
Protección Ambiental	0	0	0	0	0
Vivienda y Servicios a la Comunidad	0	0	0	0	0
Salud	5,638,244	272,351	5,910,595	5,910,296	5,800,260
Recreación, Cultura y Otras Manifestaciones Sociales	0	0	0	0	0
Educación	0	0	0	0	0
Protección Social	0	0	0	0	0
Otros Asuntos Sociales	0	0	0	0	0
Desarrollo Económico	0	0	0	0	0
Asuntos Económicos, Comerciales y Laborales en General	0	0	0	0	0
Agropecuaria, Silvicultura, Pesca y Caza	0	0	0	0	0
Combustibles y Energía	0	0	0	0	0
Minería, Manufacturas y Construcción	0	0	0	0	0
Transporte	0	0	0	0	0
Comunicaciones	0	0	0	0	0
Turismo	0	0	0	0	0
Ciencia, Tecnología e Innovación	0	0	0	0	0
Otras Industrias y Otros Asuntos Económicos	0	0	0	0	0
Otras no Clasificadas en Funciones Anteriores	0	0	0	0	0
Transferencias de la Deuda Pública / Costo Financiero de la Deuda	0	0	0	0	0
Ordenes de Gobierno	0	0	0	0	0
Saneamiento del Sistema Financiero	0	0	0	0	0
Adeudos de Ejercicios Fiscales Anteriores	0	0	0	0	0
Total del Egreso	5,638,244	272,351	5,910,595	5,910,296	5,800,260
					300


 Lic. Ricardo Fernando Salgado Cervan
 Administrador General



 Dr. Jose Hernandez Vela Salgado
 Comisionado Titular

Cuenta Pública 2025
COMISIÓN DE MEDIACIÓN, CONCILIACIÓN Y ARBITRAJE MÉDICO PARA EL ESTADO DE BAJA CALIFORNIA SUR
Intereses de la Deuda
Del 1 de Enero al 31 de Diciembre de 2025
(Cifras en Pesos)

Identificación de Crédito o Instrumento	Devengado	Pagado
Créditos Bancarios		
NO APLICA		
Total de intereses de Créditos Bancarios	0	0
Otros Instrumentos de Deuda		
NO APLICA		
Total de intereses de Otros Instrumentos de Deuda	0	0
TOTAL	0	0



 Dr. José Hernández Vela Salgado
 Comisionado Titular




 Lic. Ricardo Fernando Salgado Cervon
 Administrador General

Cuenta Pública 2025
COMISIÓN DE MEDIACIÓN, CONCILIACIÓN Y ARBITRAJE MÉDICO PARA EL ESTADO DE BAJA CALIFORNIA SUR
Flujo de Fondos
Del 1 de Enero al 31 de Diciembre de 2025
(Cifras en Pesos)

Concepto	Estimado / Aprobado	Devengado	Recaudado / Pagado
Rubros de Ingresos	5,638,244	5,655,498	5,655,498
Impuestos	0	0	0
Cuotas y Aportaciones de Seguridad Social	0	0	0
Contribuciones de Mejoras	0	0	0
Derechos	0	0	0
Productos	0	0	0
Aprovechamientos	0	0	0
Ingresos por Venta de Bienes, Prestación de Servicios y Otros Ingresos	0	18,005	18,005
Participaciones, Aportaciones, Convenios, Incentivos Derivados de la Colaboración Fiscal y Fondos Distintos de Aportaciones	5,638,244	5,637,493	5,637,493
Transferencias, Asignaciones, Subsidios y Subvenciones, y Pensiones y Jubilaciones	0	0	0
Ingresos Derivados de Financiamientos	0	0	0
Capítulos de Gasto	5,638,244	5,910,296	5,800,260
Servicios Personales	4,935,466	5,154,565	5,044,529
Materiales y Suministros	278,429	290,594	290,594
Servicios Generales	424348.59	465,137	465,137
Transferencias, Asignaciones, Subsidios y Otras Ayudas	0	0	0
Bienes Muebles, Inmuebles e Intangibles	0	0	0
Inversión Pública	0	0	0
Inversiones Financieras y Otras Provisiones	0	0	0
Participaciones y Aportaciones	0	0	0
Deuda Pública	0	0	0
Total de las operaciones	0	-254,797	-144,761

Bajo protesta de decir verdad declaramos que los Estados Financieros y sus notas, son razonablemente correctos y son responsabilidad del emisor.


 Dr. Jose Hernandez Vela Salgado
 Comisionado Titular



 Lic. Ricardo Fernando Salgado Cervon
 Administrador General



Información Programática

Cuenta Pública 2025
COMISIÓN DE MEDIACIÓN, CONCILIACIÓN Y ARBITRAJE MÉDICO PARA EL ESTADO DE BAJA CALIFORNIA SUR
Gasto por Categoría Programática
Del 1 de Enero al 31 de Diciembre de 2025
(Cifras en Pesos)

Concepto	Aprobado	Ampliaciones/ (Reducciones)	Egresos		Pagado	Subejercicio
			Modificado	Devengado		
Programas						
Subsidios: Sector Social y Privado o Entidades Federativas y Municipios	5,638,244	272,351	5,910,595	5,910,296	5,800,260	300
Subsidios sujetos a Reglas de Operación	5,638,244	272,351	5,910,595	5,910,296	5,800,260	300
Subsidios sujetos a Lineamientos de Operación	0	0	0	0	0	0
Bienes, Servicios e Infraestructura Pública	5,638,244	272,351	5,910,595	5,910,296	5,800,260	300
Provisión de Bienes Públicos	0	0	0	0	0	0
Prestación de Servicios Públicos	0	0	0	0	0	0
Proyectos de Inversión en Infraestructura y Obra Pública	0	0	0	0	0	0
Desempeño de las Funciones de Gobierno	0	0	0	0	0	0
Funciones de las Fuerzas Armadas	0	0	0	0	0	0
Fomento, Promoción y Servicios para el Desarrollo Económico y Social	0	0	0	0	0	0
Regulación y supervisión	0	0	0	0	0	0
Atención a desastres por eventos naturales	0	0	0	0	0	0
Articulación, coordinación e instrumentación de políticas públicas	0	0	0	0	0	0
Investigación y desarrollo	0	0	0	0	0	0
Servicios de protección y conservación ambiental	0	0	0	0	0	0
Administrativos y de Apoyo a la Gestión Presupuestaria	0	0	0	0	0	0
Apoyo para el desarrollo de las funciones de gobierno	0	0	0	0	0	0
Apoyo al buen gobierno y mejoramiento de la gestión	0	0	0	0	0	0
Provisiones y reasignaciones presupuestarias específicos	0	0	0	0	0	0
Operaciones ajenas	0	0	0	0	0	0
Compromisos, Cumplimiento de Obligaciones y otras Aportaciones	0	0	0	0	0	0
Participaciones a entidades federativas y municipios	0	0	0	0	0	0
Costo financiero, deuda o apoyos a deudores y aboradores de la banca	0	0	0	0	0	0
Adeudos de ejercicios fiscales anteriores (ADEFAS)	0	0	0	0	0	0
Aportaciones Federales	0	0	0	0	0	0
Pensiones y jubilaciones	0	0	0	0	0	0
Obligaciones de cumplimiento de resolución jurisdiccional	0	0	0	0	0	0
Aportaciones a la seguridad social	0	0	0	0	0	0
Aportaciones a fondos de estabilización	0	0	0	0	0	0
Aportaciones a fondos de inversión y reestructura de pensiones	0	0	0	0	0	0
Total del Egreso	5,638,244	272,351	5,910,595	5,910,296	5,800,260	300



Dr. Jose Hernandez Vela Salgado
Comisionado Titular



Lic. Ricardo Fernando Salgado Cervon
Administrador General